



Mode d'emploi

Station S DENSORB

Station L DENSORB



DENIOS AG

Dehmer Str. 58-66

D-32549 Bad Oeynhausen

Tél. : +49 5731 753-0

Fax : +49 5731 753-199

E-mail : info@denios.de

Vous trouverez votre interlocuteur local sur notre site Internet www.denios.com




1 Indications générales et consignes de sécurité


Les indications de ce mode d'emploi doivent être suivies et respectées. Toute personne concernée par l'utilisation, l'entretien et la réparation du produit doit avoir lu et compris les consignes d'utilisation. En ce qui concerne les illustrations et les informations figurant dans le manuel d'utilisation, nous nous réservons le droit d'apporter des modifications techniques, en vue d'améliorer le produit.

1.1 Utilisation conforme

- La station DENSORB sert à la conservation de matériaux, liants, chiffons et rouleaux (jusqu'à un diamètre de 400 mm) DENSORB.
- À installer dans les locaux de bâtiments.

	REMARQUE
	<ul style="list-style-type: none">▪ Plage de température de service : -20 °C à +40 °C.▪ Ne pas exposer l'armoire aux rayons du soleil de manière permanente.

1.2 Consignes de sécurité

	ATTENTION
	<ul style="list-style-type: none">▪ Un risque d'écrasement existe entre la porte et le corps de la station DENSORB lors de la fermeture de la porte.

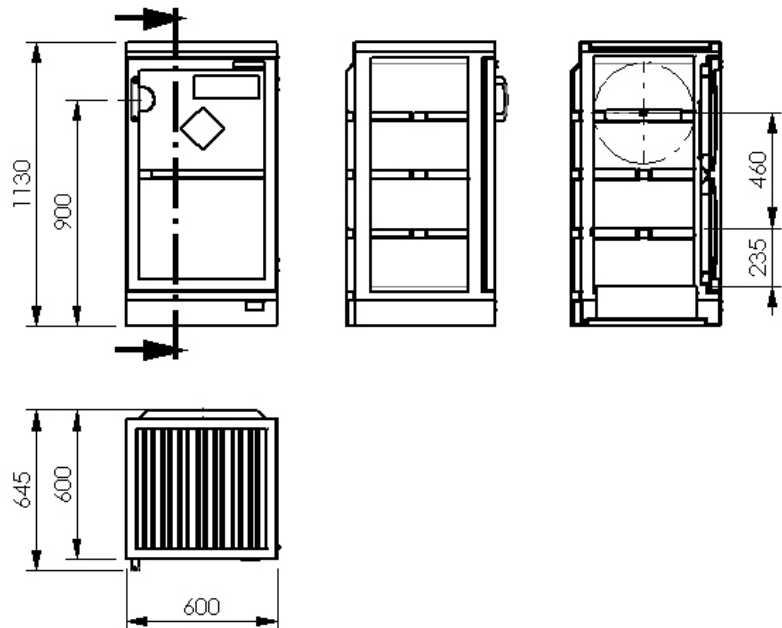
2 Données techniques

Modèle	L (mm)	P (mm)	H (mm)	Charge max.
Station S DENSORB	600	600	1 130	25 kg / chaque niveau de stockage
Station L DENSORB	1 200			

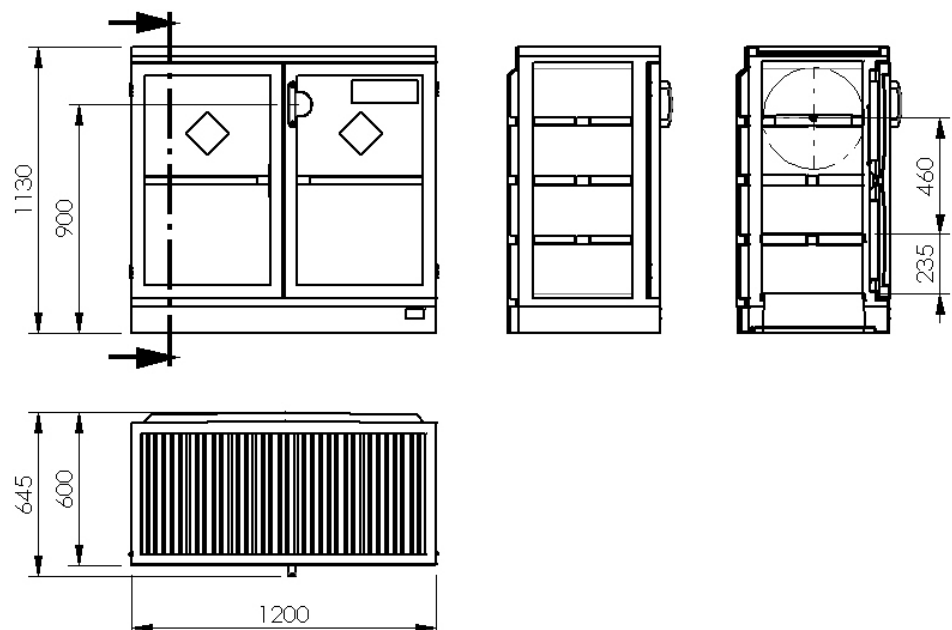


2.1 Croquis côtés

Station S DENSORB



Station L DENSORB



Les rebords présents au niveau des fonds intermédiaires entraînent une réduction de 30 mm de la hauteur d'insertion des compartiments intermédiaires.



3 Installation

- La station DENSORB peut uniquement être installée sur des surfaces planes et consolidées.
- Ne pas installer la station DENSORB dans les passages.
- Monter la station DENSORB horizontalement sur le lieu d'installation définitif.
- Pour une disposition adéquate, les portes battantes doivent pouvoir être fermées et verrouillées correctement.
- Il est recommandé de visser la station DENSORB à un mur d'une solidité adaptée à l'aide des fixations fournies.

4 Utilisation

1. Ouvrir les portes pour retirer le matériau DENSORB.
2. Si nécessaire, remettre des produits DENSORB dans la station DENSORB.

5 Maintenance et entretien

- La station DENSORB ne requiert aucun entretien.
- Si vous constatez un dommage qui met en péril la sécurité du produit, il est recommandé de démonter et de mettre la station DENSORB immédiatement hors service.

6 Élimination

- La station DENSORB est composée de plastique et d'éléments métalliques. Elle est entièrement recyclable.
- Après le retrait de l'exploitation, procéder à l'élimination des matières dangereuses présentes, conformément aux dispositions législatives régionales.