



Instrucciones de uso

Estación DENSORB S

Estación DENSORB L



DENIOS AG

Dehmer Str. 58-66

32549 Bad Oeynhausen (Alemania)

Tel.: +49 5731 753-0

Fax: +49 5731 753-199

E-mail: info@denios.de

Encontrará a la persona de contacto de su zona en nuestra página web www.denios.com




1 Indicaciones generales y de seguridad

Se deben respetar las indicaciones de este manual. Toda persona que se ocupe del funcionamiento, el mantenimiento y la reparación del producto, debe haber leído y comprendido las instrucciones operativas.


Ante las representaciones y datos del presente manual de instrucciones, nos reservamos el derecho de realizar modificaciones técnicas que puedan mejorar el producto.

1.1 Uso conforme a la normativa

- La estación DENSORB sirve para almacenar materiales DENSORB, aglutinantes, paños y rollos (de hasta 400 mm de diámetro).
- Montaje en interiores de edificios.

	NOTA
	<ul style="list-style-type: none">▪ Rango de temperatura de uso de -20 °C a +40 °C.▪ No exponga el armario de forma permanente a la radiación solar directa.

1.2 Indicaciones de seguridad

	PRECAUCIÓN
	<ul style="list-style-type: none">▪ Al cerrar la compuerta existe peligro de aplastamiento entre la compuerta y la estructura de la estación DENSORB.

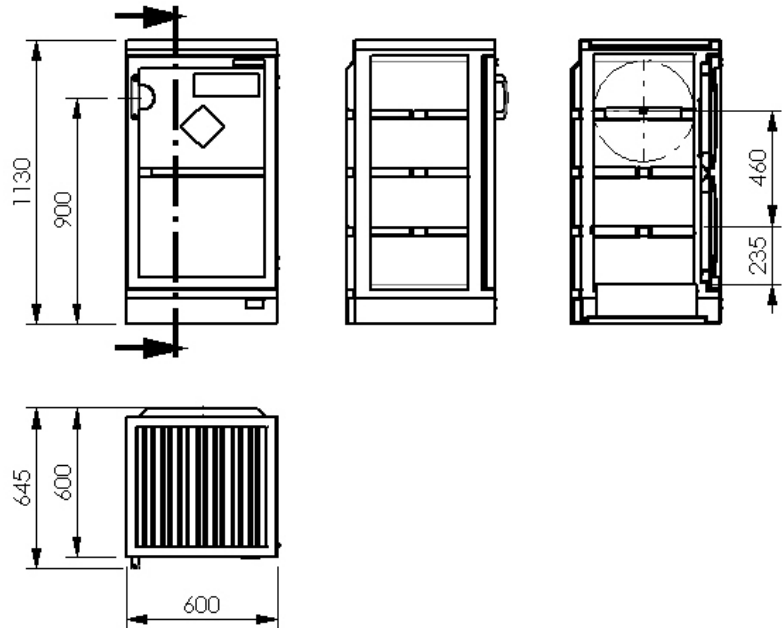
2 Datos técnicos

Tipo	Anchura (mm)	Profundidad (mm)	Altura (mm)	Carga máx.
Estación DENSORB S	600	600	1130	25 kg / por nivel de almacenaje
Estación DENSORB L	1.200			

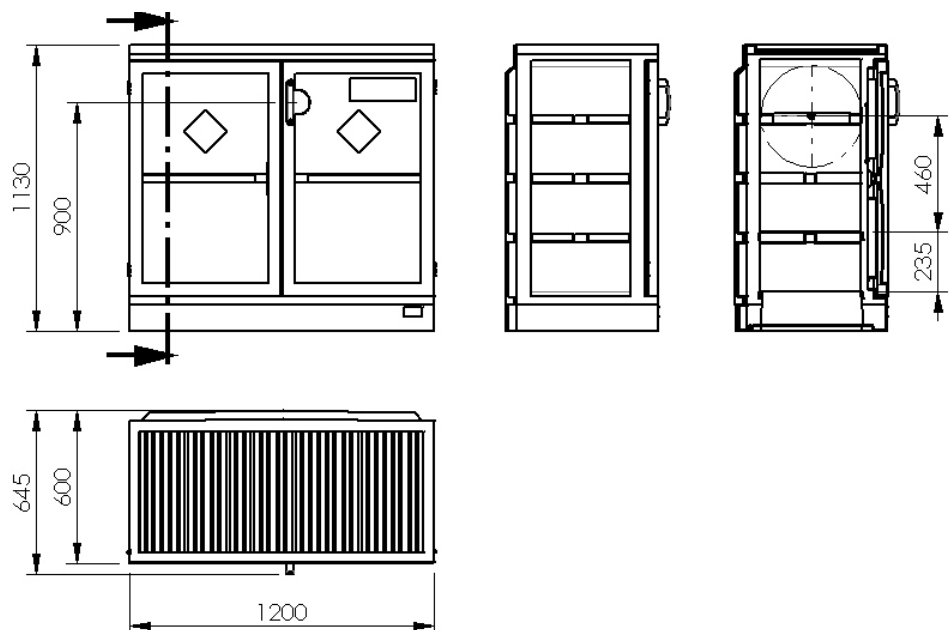


2.1 Croquis acotado

Estación DENSORB S



Estación DENSORB L



Debido a los biselados de los estantes intermedios, se reducen las alturas de los compartimentos insertados en 30 mm.



3 Instalación

- Instale la estación DENSORB únicamente sobre superficies planas y firmes.
- No monte la estación DENSORB en vías de tránsito.
- Coloque horizontal la estación DENSORB en el lugar de instalación final.
- Cuando estén bien alineadas, las puertas de dos hojas se deben poder abrir y cerrar con cerrojo sin problema.
- Se recomienda fijar la estación DENSORB en una pared resistente con el material de fijación suministrado.

4 Manejo

1. Para retirar el material DENSORB, abra las puertas.
2. En caso necesario, llene la estación DENSORB de nuevo con material DENSORB.

5 Mantenimiento y cuidado

- La estación DENSORB no requiere mantenimiento.
- En caso de daño que afecte a la seguridad del producto, repare o deje de usar de inmediato la estación DENSORB.

6 Reciclaje

- La estación DENSORB está formada por piezas de plástico y metal, y es totalmente reciclable.
- Tras su puesta fuera de servicio, deseche los residuos resultantes conforme a las disposiciones legales regionales.